



SERVICEAGENTUR

ganztätig lernen.
NORDRHEIN-WESTFALEN

Quigs & Quigs Voice: Kind- & jugendorientierte Qualitätsentwicklung in Ganztagschulen

Dipl. Päd. Lea Heiligtag
SAG NRW, ISA e.V.

GEFÖRDERT VON:

Ministerium für
Schule und Bildung
des Landes Nordrhein-Westfalen



Ministerium für Kinder, Jugend, Familie,
Gleichstellung, Flucht und Integration
des Landes Nordrhein-Westfalen



Unser neues kostenloses
Tool für partizipative
Qualitätsentwicklung in der
kind- und jugendorientierten
Ganztagschule



Fachtagung QUA-LiS NRW, Soest,
25.08.2023

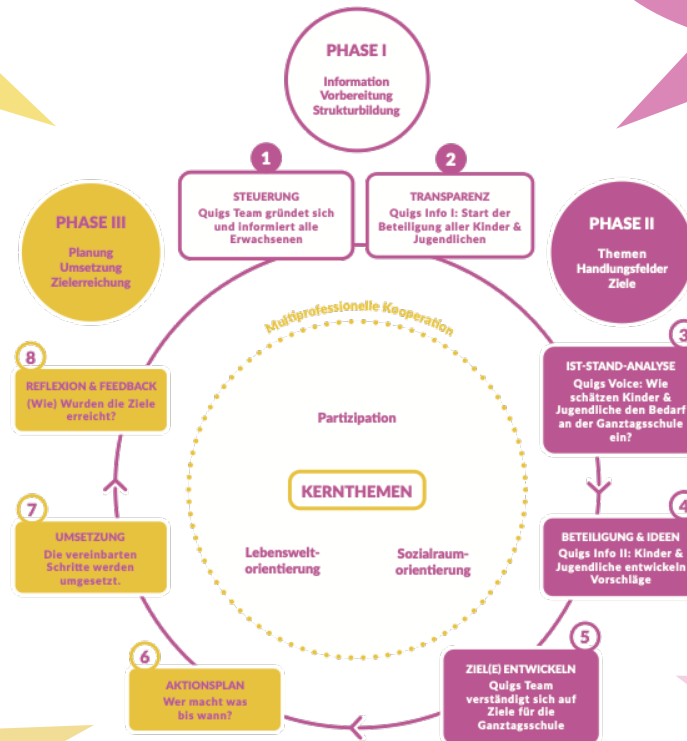
Ablauf

- Begrüßung & Vorstellungsrunde
- Quigs: partizipative Qualitätsentwicklung
- Quigs Voice – Beispiel zum Kernthema Sozialraumorientierung
- Speeddating
- Feedback- & Abschlussrunde

Entwicklungsziele & fachliche Ansprüche

partizipativ & dialogisch

Fördert multiprofessionelle Kooperation



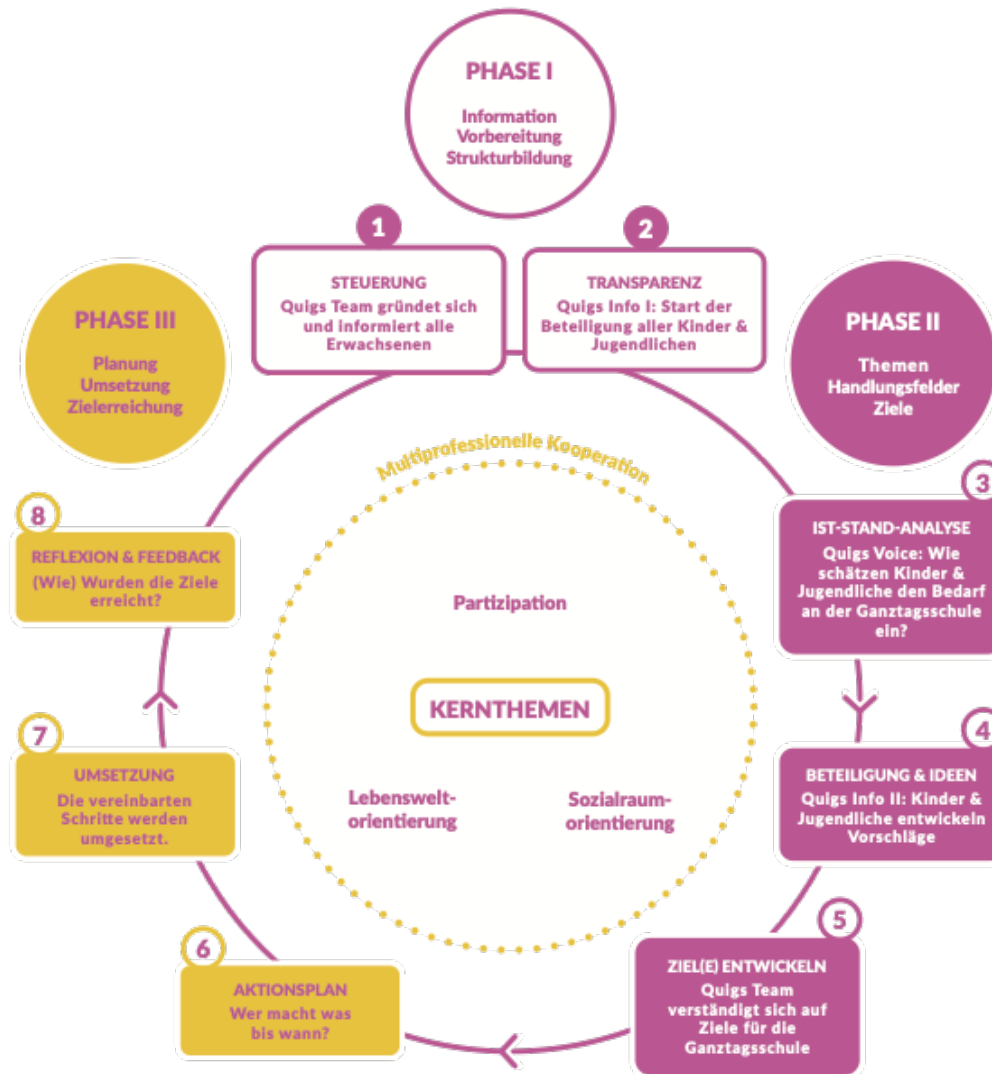
reduziert & fokussiert

3 Kernthemen im Fokus

digital & selbsterklärend

handlungsleitend aber nicht fremdbestimmt

Der Quigs - Qualitätskreislauf




PHASE 1

Information – Vorbereitung - Strukturbildung

1

STEUERUNG

**Quigs Team gründet sich
und informiert alle
Erwachsenen**

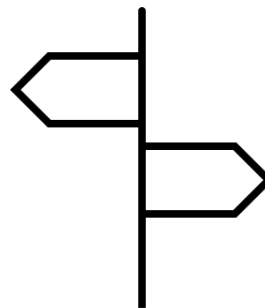


→ Alle beteiligten Erwachsenen sind informiert über den anstehenden Prozess

2

TRANSPARENZ

**Quigs Info I: Start der
Beteiligung aller Kinder &
Jugendlichen**



→ Alle Kinder und Jugendlichen sind informiert und wissen, wie sie sich einbringen können


PHASE 2

Themen– Handlungsfelder - Ziele

3

IST-STAND-ANALYSE

Quigs Voice: Wie schätzen Kinder & Jugendliche den Bedarf an der Ganztagschule ein?



→ Perspektiven der Kinder & Jugendlichen einholen; Ergebnis: ein Kernthema wird am wichtigsten bewertet

4

BETEILIGUNG & IDEEN

Quigs Info II: Kinder & Jugendliche entwickeln Vorschläge

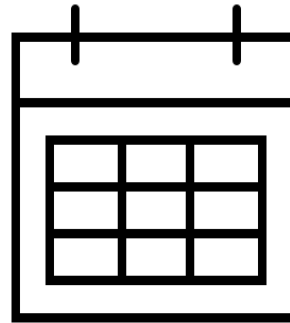


→ Konkrete Ideen und Vorschläge an das Quigs Team weitergeben

PHASE 3 Planung –Umsetzung -Zielerreichung

6


AKTIONSPLAN
Wer macht was
bis wann?



→ Quigs Team
verteilt Aufgaben &
Zuständigkeiten

8

REFLEXION & FEEDBACK
(Wie) Wurden die Ziele
erreicht?



→ Alle Beteiligten
reflektieren & be-
werten den Prozess

Unterstützende Elemente zur gelingenden partizipativen Qualitätsentwicklung auf der Website

Qualitätsentwicklung in Ganztagschulen

5 gute Gründe für den Einsatz von Quigs an Ihrer Ganztagschule!

- » Quigs ermöglicht es, Kinder und Jugendliche zu befragen und **aktiv mitgestalten** zu lassen
- » Quigs ist **zeitlich flexibel** einsetzbar-Ihre Ganztagschule entscheidet über den Umfang des Qualitätsentwicklungsprozesses
- » Quigs unterstützt die Schaffung von neuen Strukturen zur **Kommunikation** und zum **Austausch** unter allen Beteiligten
- » Quigs regt dazu an, Ihre Ganztagschule **multiprofessionell** weiterzuentwickeln
- » Quigs kann Ihre Ganztagschule zu einem **guten Ort** für Kinder, Jugendliche und Erwachsene machen



Jetzt starten!

Was ist Quigs?

Unterstützende Elemente zur gelingenden partizipativen Qualitätsentwicklung auf der Website

Qualitätskreislauf

→ Übersicht, Ablauf und Struktur des Prozesses

Methodisch-didaktische Anleitungen

→ Hinweise zur Durchführung der Handlungsschritte

Quigs Voice

→ Perspektive und Bedarfe der Kinder & Jugendlichen

Erklärvideos

→ Sensibilisierung für Themen in kind- und jugendgerechter Sprache

Fachtexte mit Reflexionsfragen

→ inhaltliche Vertiefung und Reflexionsanlässe für Erwachsene



Quigs Guide

→ E-Mail-Erinnerung für nächste Aufgaben, zeitliche Orientierung



Q&A live

→ Zoom-Sprechstunde, jeden 2. Donnerstag

Quigs Voice – Umsetzung konkret



- Technische Voraussetzungen
Internetverbindung, digitale Endgeräte für alle TN, Beamer/Bildschirm o.ä.
- Zeitlicher Rahmen
 - Vor- und Nachbereitung: ca. 60 Min.
 - Durchführung: max. 90 Minuten
- Fragebogen umfasst bis zu 19 Fragen, 1 Kommentarfeld , 3 Erklärvideos (je Kernthema)
- Unmittelbare Auswertungsanzeige je Frage
- Ergebnis der letzten Frage wird im Anschluss von der Anleitung an das Quigs Team weitergegeben
- Möglichkeit der statistischen Auswertung (noch) nicht möglich

Quigs Voice – Potenziale sichtbar machen: Kinder & Jugendliche schätzen Bedarfe ein und haben eigene Ideen & Vorschläge

Pädagogisch gestaltete Schulstunde:
wird im Klassenverbund/einer Gruppe
durchgeführt (mit allen
Kindern/Jugendlichen der Schule)

Anleitung durch Lehrkraft und
pädagogische Fachkraft
(multiprofessionell)

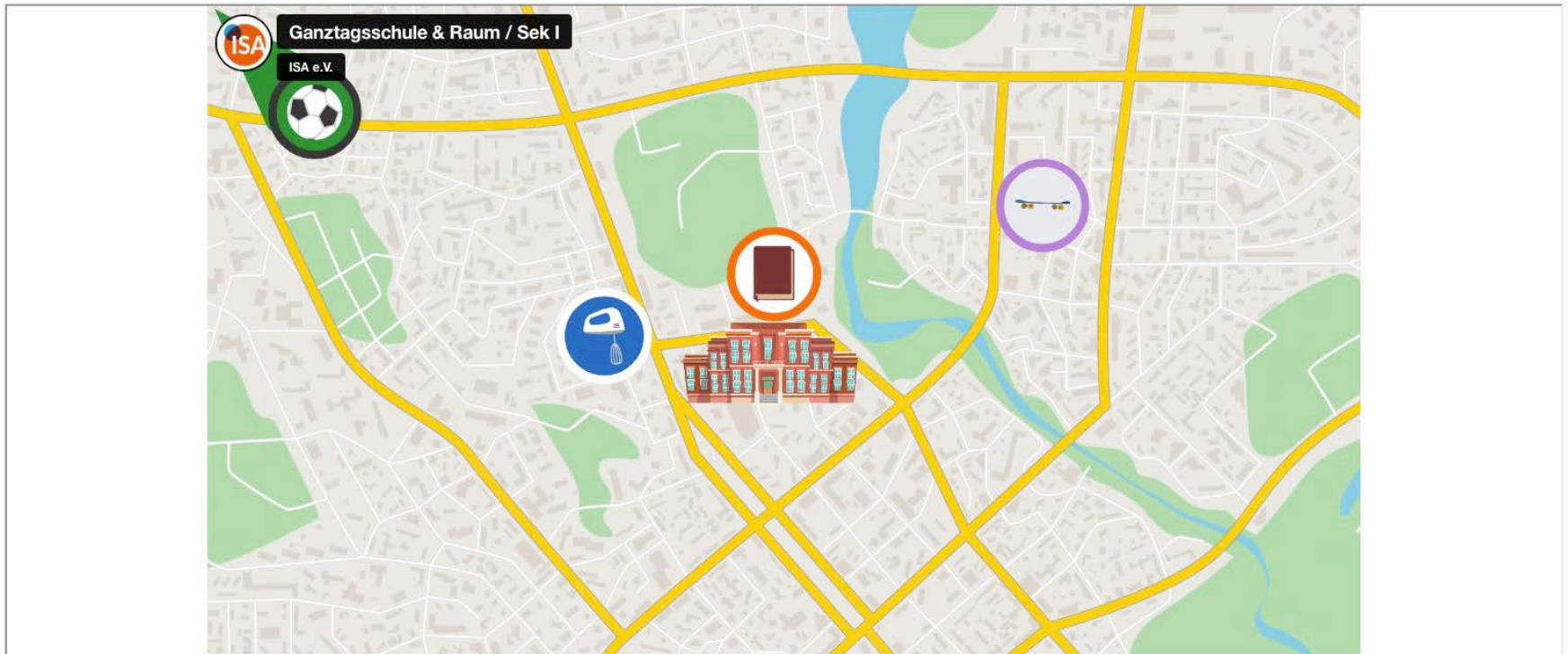
Fragebogen: Auswahl zwischen Primar
und Sek I



Quigs Voice – Potenziale sichtbar machen

Beispiel: Kernthema *Sozialraumorientierung*

Ganztagschule & Raum



Quigs Voice – Potenziale sichtbar machen

Beispiel: Kernthema *Sozialraumorientierung*

Starten der Umfrage



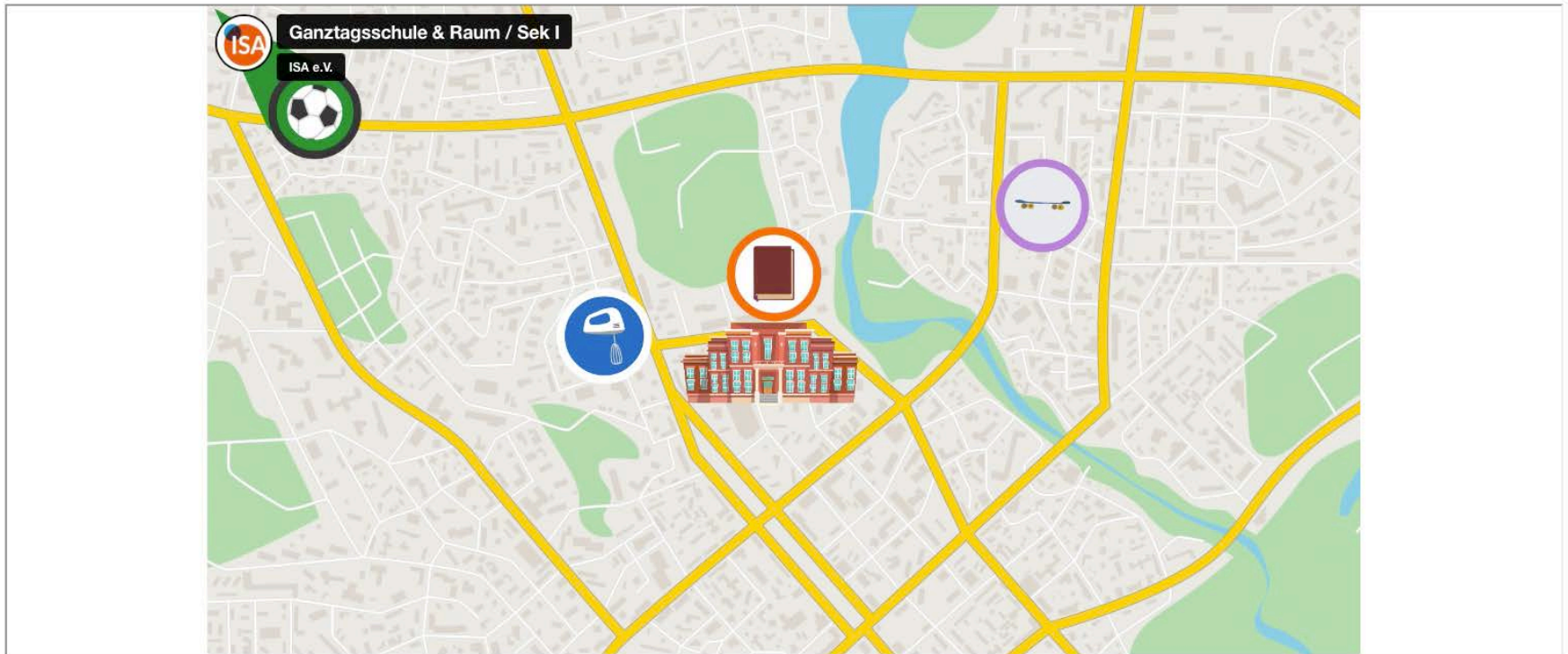
Beispielhafter
Sitzungscode



Quigs Voice – Potenziale sichtbar machen

Beispiel: Kernthema *Sozialraumorientierung*

Ganztagschule & Raum



Ablauf

- Begrüßung & Vorstellung
- Quigs: partizipative Qualitätsentwicklung
- Quigs Voice: Kernthema *Sozialraumorientierung*
- Speeddating
- Feedback & Abschluss

Speeddating - *Sozialraumorientierung*

1. Setzen Sie sich bitte zu 4 oder 3 Personen zusammen.
2. Nach dem Signal haben Sie 5 Minuten, um über das Thema zu sprechen.
3. Mit dem zweiten Signal endet die Runde und es wird kurz aus den Gruppen berichtet. Danach wechseln aus den Gruppen zwei Personen (mit den zwei höchsten Hausnummern) in die benachbarte, linke Gruppe.

Speeddating - *Sozialraumorientierung*

1. Was bedeutet Sozialraumorientierung im Kontext unserer Arbeit?
2. Kennen wir Methoden der Sozialraumerkundung, die wir gemeinsam mit den Kindern und Jugendlichen anwenden würden?
3. Warum würden wir Schulen die Arbeit mit Quigs empfehlen?
4. In welchem aktuellen oder zukünftigen Vorhaben könnten wir mit Quigs arbeiten?

Ablauf

- Begrüßung & Vorstellung
- Quigs: partizipative Qualitätsentwicklung
- Quigs Voice: Kernthema *Sozialraumorientierung*
- Speeddating
- Feedback & Abschluss

Feedback & Abschluss

Was war das Salz in der Suppe?

Wovon hätten Sie gerne mehr gehabt?

Welche Zutat hat Ihnen gefehlt?

Was hat Ihren Appetit geweckt?

Verderben viele Köche den Brei?

Foto von [Rodion Kutsaiev](#) auf [Unsplash](#)

Unser Angebot:

Wir sind ansprechbar bei Fragen!

auf zoom

jeden 2. Donnerstag im Monat

13:30 – 14:30 Uhr

(Nicht in den NRW-Ferienzeiten!)



Nächster Termin:

07. September 2023

Alle Termine und Zugangslink auf

<https://www.ganztag-nrw.de/>



SERVICEAGENTUR

ganztägig lernen.

NORDRHEIN-WESTFALEN

Danke für Ihre Aufmerksamkeit!



**Qualitätsentwicklung
in Ganztagschulen**

SCAN ME




Wir sind per E-Mail zu erreichen:

kontakt.quigs@isa-muenster.de

Fachtagung QUA-LiS NRW, 25.08.2023

Quigs Guide

- Mitglieder des **Quigs Teams** melden sich bei Gründung an (freiwillig)
- **E-Mails** in regelmäßigen Abständen weisen auf nächste Schritte & Aufgaben im Qualitätskreislauf hin



Willkommen bei Quigs!

Quigs NRW <guide@quigs-nrw.de>
An: Sarah Spannruft

Gestern um 14:02



Willkommen beim Quigs Guide!

Danke, dass Sie sich dafür entschieden haben, mit Quigs Ihre Ganztagschule kind- und jugendorientiert weiterzuentwickeln.




Mit Ihrer Anmeldung beim Quigs Guide erhalten Sie regelmäßig Benachrichtigungen zu anstehenden Aufgaben und Hinweise, wieviel Zeit Sie ungefähr für die nächsten Schritte einplanen sollten. Bitte beachten Sie, dass die zeitliche Orientierung als Empfehlung zu betrachten ist: insgesamt ist damit zu rechnen, dass Sie circa ein halbes Schuljahr benötigen, um den Qualitätskreislauf einmal zu durchlaufen.

Es geht los mit Phase II im Quigs Prozess.

Quigs NRW <guide@quigs-nrw.de>
An: Sarah Spannruft

Montag, 10. April 2023 um 15:03



Sie befinden sich aktuell in PHASE II

Themen – Handlungsfelder – Ziele

Ihre nächste Aufgabe besteht nun darin, möglichst alle Kinder/Jugendlichen Ihrer Ganztagschule an der Qualitätsentwicklung zu beteiligen. Hierzu führen Sie in allen Klassenverbänden Quigs Voice durch.

Quigs Voice ist eine pädagogisch gestaltete Schulstunde, in der mit Hilfe eines einfachen online Fragebogeninstruments eine kind- und jugendorientierte Auseinandersetzung mit verschiedenen Themen ermöglicht wird. Neben kurzen Erklärvideos für die Kinder/Jugendlichen, erhalten Sie auch didaktische Hinweise, wie Sie Quigs Voice durchführen können.

Weitere Informationen zu Quigs Voice finden Sie hier:

[ZU HANDLUNGSSCHRITT 3](#)